

おまかせ積算マニュアル

<はじめに>

本マニュアルでは取り込んだ**未確定代価**を自動選択する**おまかせ積算機能**の基本操作について説明します。

※**おまかせ積算**は、**システム設定のおまかせ積算の機能を有効にする**に☑を付けておく必要があります。

システム設定

閉じる

編集

終了

確定

初期値

積算体系

公共地整（ベース）

県 岡山県

設定一覧

▼ 積算共通

共通入力設定

代価入力設定

印刷設定

その他

動作・表示

▼ 工事条件設定

基本設定

詳細設定

施工パッケージ

労務割増設定

クレーン賃料補正

連休2日に伴う補正

▼ 直接工事・間接工事費

丸め全般

施工パッケージ

1次単価表

代価表

機械運転

単価代価

運搬・運賃

その他

▼ 経費計算

丸め設定

積算共通 < 動作・表示 >

■ 動作設定

☒ 同じ表番号の代価を全て更新する

☒ 更新対象にその代価の 摘要 を含める

☒ 更新対象にその代価の 付箋 を含める

■ 自動積算 動作設定

☒ おまかせ積算の機能を有効にする

検索時に行う動作（上から優先）

☒ 積算分析データ によるマッチング

積算分析データ設定

☒ 過去の積算データ に基づくマッチング

☒ 施工コード によるマッチング

☒ 構成比 によるマッチング（施工Pのみ）

☒ 取り込み名称 によるマッチング

■ 名称による代価一括変換設定

☒ 代価No.が異なる同じ名称のデータも変換の対象にする

☒ 1次単価表は対象としない

＜おまかせ積算とは＞

おまかせ積算は設計書から取り込んだ**未確定代価**の**名称**や**計算条件**、**施工コード**、**施工パッケージの構成比**等を手掛かりに、事前に設定した条件に基づき、該当歩掛を照合・特定して連続置き換えする機能です。**おまかせ積算**による歩掛置き換えが一通り終了したら、一覧画面より置き換えられたデータ内容を確認できるとともに、計算条件の変更や置き換えられた歩掛の選び直し、置き換えられなかったデータの追加置き換え等を行います。

おまかせ積算による照合項目については下表を参照下さい。

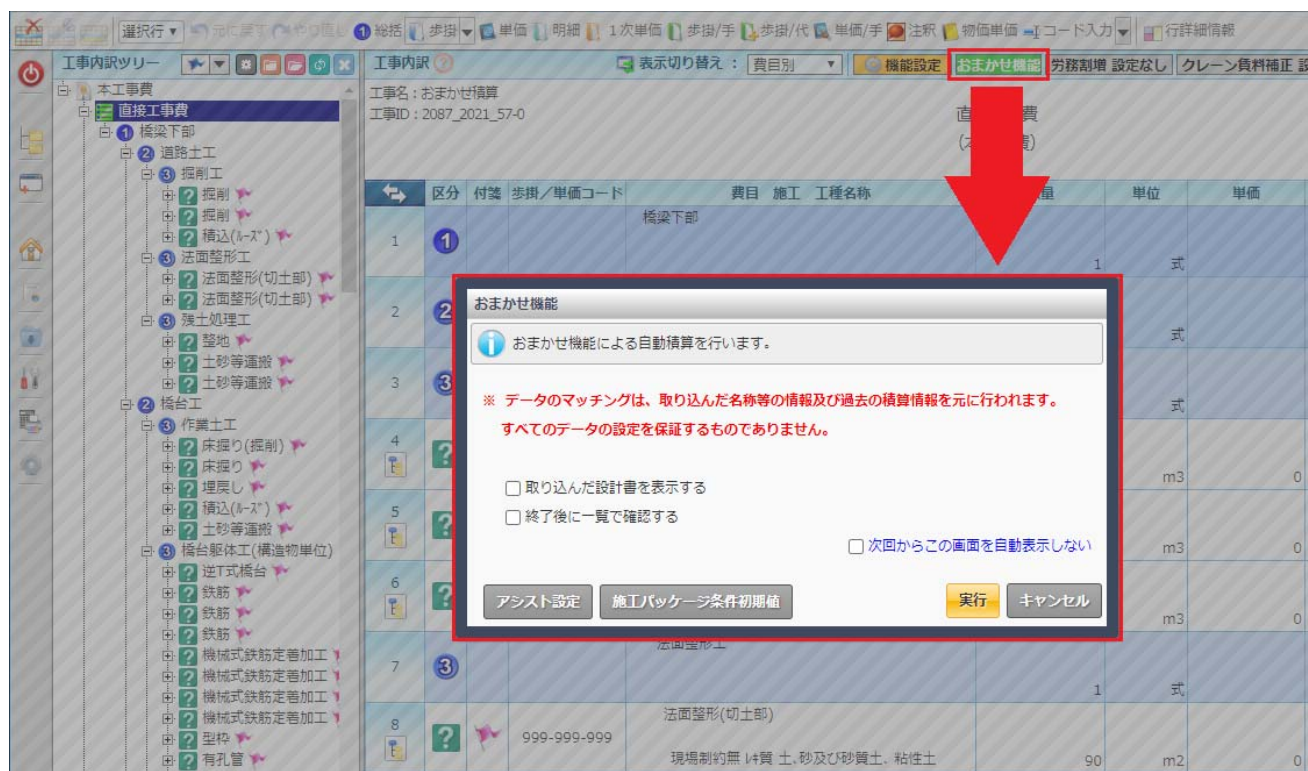
積算分析データによるマッチング	メーカー、自分自身、会社内(会社 ID)で置き換えた積算分析データを基に該当歩掛を特定
過去の積算データに基づくマッチング	取り込まれた 未確定代価の名称 と置き換えた 歩掛コード との 対応履歴 を基に該当歩掛を特定
施工コードによるマッチング※	取り込まれた 未確定代価の施工コード を基に該当歩掛を特定
構成比によるマッチング(施工Pのみ)※	取り込まれた 未確定代価の構成比 を基に該当施工パッケージを特定
取り込み名称によるマッチング	取り込まれた 未確定代価の名称等 と 歩掛の名称等 を照合し該当歩掛を特定
※. 設計書から 施工コード ／ 構成比 を取得できた場合のみマッチングを行います	

1. おまかせ積算の起動

おまかせ積算の起動画面は、設計書取込直後の工事編集画面表示時に自動的に表示されますが、**設計書取り込み後におまかせ積算を行わなかった場合でも、工事編集画面上部にあるおまかせ積算をクリックすれば、おまかせ積算の起動画面を呼び出すことができます。**

※おまかせ積算は、**システム設定のおまかせ積算の機能を有効にする**に☑を付けておく必要があります。

※おまかせ積算起動時に**おまかせ積算を行いますか？**というメッセージ画面が表示される場合については、後述する項目・**おまかせ積算起動時に実行するか確認画面が表示される場合について**を参照下さい。



おまかせ積算の起動画面が表示されたら、おまかせ積算に関する表示項目のチェックボックス（**取り込んだ設計書を表示する／終了後に一覧で確認する**）を適宜設定後、画面下部の**実行**をクリックして下さい。

※おまかせ積算における**未確定代価の照合・置換に関する挙動**については、画面左下の**アシスト設定**より確認・変更して下さい。

定画面を呼び出し、適宜設定を変更して下さい。

おまかせ積算の表示設定	
取り込んだ設計書を表示する	取り込んだ設計書が表示され、おまかせ積算の進捗と連動して該当ページが表示されます。
終了後に一覧で確認する	おまかせ積算終了後、一覧確認画面が表示され、置き換えられた歩掛の内訳や計算条件を確認できるとともに、歩掛や計算条件を選び直すことができます。

- ・ 取り込んだ設計書を表示する

取り込んだ設計書を表示するにチェックを付けて**おまかせ積算**を実行すると、取り込んだ設計書が表示される

とともに、**おまかせ積算**の進捗に合わせて対応するページが表示されます。

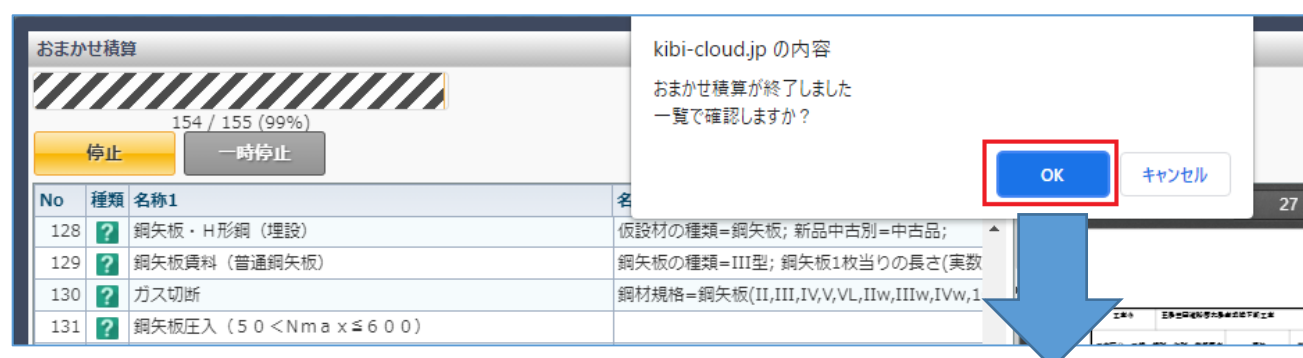
[illegible]

・終了後に一覧で確認する

終了時に一覧で確認するにチェックを付けておまかせ積算を実行すると、おまかせ積算の処理終了後に一覧確認のメッセージが表示されます。メッセージで **OK** を選ぶと、おまかせ積算による歩掛の特定・置換結果の一覧が表示され、おまかせ積算により特定・置換した歩掛の内訳や計算条件を確認できます。また、特定・置換したデータの歩掛や計算条件を選び直したり、特定・置換できなかったデータを表示し、該当歩掛を手動で置換したりすることもできます。




※一覧確認画面については、おまかせ積算終了後の工事編集画面上部に表示される確認をクリックしても表示されます。

※一覧確認画面については、後述する 3. おまかせ積算の一覧確認を参照下さい。



2. おまかせ積算の実行

おまかせ積算を実行すると、取り込んだ**未確定代価**が一覧表示されるとともに、**おまかせ積算による未確定代価の照合・特定の進捗状況**が表示されます。**おまかせ積算**の置換状況を示すアイコンについては、下表を参照下さい。

	未確定代価に対応する歩掛が特定され、置き換えられたデータ
	未確定代価に対応する歩掛は特定されたが、計算条件等が未定のため未確定となったアシスト対象データ
	未確定代価に対応する歩掛が特定されず、おまかせ積算がスキップされたデータ

おまかせ積算実行時の挙動の設定については、後述する ・アシスト設定を参照下さい。

※**おまかせ積算のアシスト設定**等により入力や選択をスキップした項目については、**水色付箋**が付きます。**水色付箋**の付いた項目の確認については、後述する項目 ・付箋を参照下さい。

※**システム設定**や**施工パッケージ条件初期値**の設定値によっては、**おまかせ積算による未確定代価の照合・特定の都度**、選択画面が表示され、連続置換が一時停止される場合があります。このような場合については、・おまかせ積算時に選択画面が頻出して一時停止してしまう場合についてを参照下さい。

※**おまかせ積算**により特定された歩掛の**単価選択**が求められる**計算条件**について、設計書から取得した計算条件の値（文字列）が照合対象に含まれておらず、単価選択画面からの手動での単価選択が促され、**おまかせ積算**が一時停止する場合があります。このような場合については、・取り込まれた計算条件がおまかせ積算で反映されていない場合についてを参照下さい。

おまかせ積算			進捗状況
40 / 155 (25%)			
<div> <div>停止</div> <div>一時停止</div> <div>中断</div> </div>			
No	種類	名称1	名称2
1	✓	掘削	土質=土砂; 施工方法=片切掘削;
2	✓	掘削	土質=軟岩; 施工方法=片切掘削; 破砕片除去の有
3	✓	積込 (ルース)	土質=土砂; 作業内容=土量50,000m3未満;
4	✓	法面整形	整形箇所=切土部; 現場制約の有無=無し; 土質=
5	✓	法面整形	整形箇所=切土部; 現場制約の有無=無し; 土質=
6	✓	整地	作業区分=残土受入れ地での処理;
7	✓	土砂等運搬	土砂等発生現場=標準; 積込機種・規格=バックホウ山
8	✓	土砂等運搬	土砂等発生現場=標準; 積込機種・規格=バックホウ山
9	✓	掘削	土質=軟岩; 施工方法=オープンカット; 障害の有無=無
10	✓	床掘り	土質=土砂; 施工方法=標準; 土留方式の種類=無
11	✓	埋戻し	施工方法=最大埋戻幅4m以上;
12	✓	積込 (ルース)	土質=土砂; 作業内容=土量50,000m3未満;
13	?	土砂運搬工 (不整地運搬車による運搬)	施工数量=5,000m3未満; 積込機種・規格=バックホウ山
14	?	逆T式橋台	高さ区分=9m以上10m未満; 打設量区分=280m
15	?	鉄筋工 [市場単価]	鉄筋材料規格・径=各種; 規格・仕様区分=一般構造
16	?	鉄筋工 [市場単価]	鉄筋材料規格・径=各種; 規格・仕様区分=一般構造
17	?	鉄筋工 [市場単価]	鉄筋材料規格・径=各種; 規格・仕様区分=一般構造
18	?	機械式鉄筋定着加工費 呼び径D13 3,000本≦N<50,00	0本 L≦2m
19	?	機械式鉄筋定着加工費 呼び径D13 3,000本≦N<50,00	0本 2m<L≦4m
20	?	機械式鉄筋定着加工費 呼び径D16 3,000本≦N<50,00	0本 L≦2m
21	?	機械式鉄筋定着加工費 呼び径D16 3,000本≦N<50,00	0本 2m<L≦4m
22	!	型枠 (材料費)	
23	!	暗渠排水管	作業区分=据付; 管種別=波状管及び網状管; 呼び
24	!	フィルター材	フィルター材の種類=単粒度砕石 4号 30-20; 費用の内
25	?	暗渠排水管	作業区分=据付; 管種別=波状管及び網状管; 呼び
26	?	土木用暗渠集排水材	
27	?	プライマー塗布 (CC-A塗装,CC-B塗装)	夜間作業の有無=無し; 時間的制約の有無=無し;
28	?	下地調整 (CC-A塗装,CC-B塗装)	夜間作業の有無=無し; 時間的制約の有無=無し;
置換状況			

※画面左上の進捗状況を表すプログレスバー下の**停止／一時停止**ボタンを押すと、**おまかせ積算**を中断できます。

<条件設定画面>

施工条件設定

閉じる
終了

編集
確定

表示
施工表 取込PDF ヘルプ

取込情報
暗渠排水管
作業区分=掘付; 管種別=波状管及び網状管; 呼び径=200~400mm; 継手材料費=要; 費用の内訳=全ての費用;
数量: 10 (m)

暗渠排水管

【出典】国交省土木工事標準積算基準書令和3年度版(赤本)共通編 【頁】Ⅱ-2-(10)-1

絞り込みを解除

条件	入力値	単位
作業区分	掘付	
管種別	波状管及び網状管	
呼び径	200~400mm	
暗渠排水管【単位:m】		
継手材料費	要	
大都市の日当り作業量補正(試行)	なし	

単価選択より選択してください
単価選択を利用する

☒ 入力 ☐ 標準単価 ☐ 不要

取込情報
名称 暗渠排水管 作業区分=掘付; 管種別=波状管及び網状管; 呼び径=200~400mm; 継手材料費=要; 費用の内訳=全ての費用; 数量: 10 (m)
条件 作業区分: 掘付
管種別: 波状管及び網状管
呼び径: 200~400mm
継手材料費: 要
費用の内訳: 全ての費用

特定できなかった条件がある場合、または材料の選択が必要な場合、施工条件設定画面が表示されますので適


宜選択して条件を確定して下さい。

※アシスト設定によっては、選択が必要な代価をスキップし、おまかせ積算の処理終了後に該当代価の内容を確認することもできます。

・アシスト設定

アシスト設定では、おまかせ積算実行時の挙動を設定できます。

おまかせ機能

 おまかせ機能による自動積算を行います。

※ データのマッチングは、取り込んだ名称等の情報及び過去の積算情報を元に行われます。
すべてのデータの設定を保証するものではありません。

☒ 取り込んだ設計書を表示する

☒ 終了後に一覧で確認する

☐ 次回からこの画面を自動表示しない


アシスト設定

施工パッケージ条件初期値

実行

キャンセル

アシスト設定・おまかせ積算

 おまかせ積算中の操作に関する設定を行ってください。

【1】 マッチング方法と優先度（歩掛）
マッチングを行った結果、複数の候補がある場合の動作

☒ 名称のマッチング率が高いものを採用
☐ 独自歩掛を優先する

☐ 選択画面を表示して選択したものを採用
☐ スキップ（次へ進む）

マッチングのレベル

☒ 高 ☐ 中高 ☐ 中
工種名・単位・施工条件による歩掛の識別制度が
最も高い状態です
国交省の設計書のマッチングに適切です

【2】 マッチング方法と優先度（計算条件）
☐ 条件が決まらなかった場合はスキップする

【3】 代価の作成方法
単価分類：

☒ 手動（単価選択画面を表示して選択）
☐ 単価分類の中で最初単価セット
☐ 単価分類を含む歩掛はスキップする

構成内手掛：

☒ 手動（代価入力画面を表示して選択）
☐ スキップ（次へ進む）

数量が0の場合：

☒ 手動（代価入力画面を表示して選択）
☐ スキップ（次へ進む）

変動単価の動作：

☒ 手動（代価入力画面を表示して選択）
☐ スキップ（次へ進む）
☐ 0円の場合は確認する

保存

キャンセル

・【1】マッチング方法と優先度（歩掛）

おまかせ積算において、特定した歩掛の選択方法や歩掛特定の照合精度等を設定します。

【1】マッチング方法と優先度（歩掛）

マッチングを行った結果、複数の候補がある場合の動作

- ☒ 名称のマッチング率が高いものを採用
 - ☐ 独自歩掛を優先する
- ☐ 選択画面を表示して選択したものを採用
- ☐ スキップ（次へ進む）

マッチングのレベル

- ☒ 高 ☐ 中高 ☐ 中
- 工種名・単位・施工条件による歩掛の識別制度が最も高い状態です
国交省の設計書のマッチングに適切です

・マッチングを行った結果、複数の候補がある場合の動作

後述するマッチングのレベルの設定に基づき未確定代価を照合した結果、特定された歩掛候補が複数存在した場合の挙動を設定します。

名称のマッチング率が高いものを採用	<u>マッチングのレベル</u> の設定に基づき照合・特定した置換候補の歩掛が複数存在した場合に、 <u>マッチング率(名称等の合致率)の高い候補</u> に置換
独自歩掛を優先する	<u>マッチング率(名称等の合致率)のの等しい候補</u> が複数存在した場合に、独自歩掛の候補を優先的に置換
選択画面を表示して選択したものを採用	<u>マッチングのレベル</u> の設定に基づき照合・特定した置換候補の歩掛が複数存在した場合に、 <u>特定した置換候補の歩掛を表示し手動で選択</u>
スキップ(次へ進む)	<u>マッチングのレベル</u> の設定に基づき照合・特定した置換候補の歩掛が複数存在した場合に、特定できなかったものとして置換せず、 <u>未確定代価のままスキップ</u> する

・マッチングのレベル

おまかせ積算の照合項目のうち、取り込み名称によるマッチングによる未確定代価の照合・特定が行われる場合、照合対象の歩掛が置換候補と見做されるマッチングレベルを設定します。

高	工種名・単位・施工条件による歩掛の識別精度が最も高い状態です。 国交省の設計書のマッチングに適切です。
中高	工種名・単位・施工条件による歩掛の識別精度が高い状態です。 多くの自治体の設計書のマッチングに適しています。
中	中高レベルではマッチングしない場合に使用する識別レベルです。 不適切なマッチングが増える可能性があります。

・【2】マッチング方法と優先度（計算条件）

おまかせ積算において、特定した歩掛の計算条件に関する挙動を設定します。

【2】マッチング方法と優先度（計算条件）

☐ 条件が決まらなかった場合はスキップする

・ ☐ 条件が決まらない場合はスキップする

チェックを付けて**おまかせ積算**を実行すると、置換候補の計算条件が特定できなかった場合、計算条件設定画面を表示せず**おまかせ積算**をスキップします。

※スキップされたデータは、歩掛は特定されたが、確定されなかったアシスト対象データとなり、！のアイコンに変わります。

・【3】代価の作成方法

おまかせ積算において、置換候補の歩掛の計算条件等が特定／設定された後の代価作成時における挙動を設定します。

【3】代価の作成方法

単価分類：

- ☒ 手動（単価選択画面を表示して選択）
- ☐ 単価分類の中で最初単価セット
- ☐ 単価分類を含む歩掛はスキップする

構成内手掛：

- ☒ 手動（代価入力画面を表示して選択）
- ☐ スキップ（次へ進む）

数量が0の場合：

- ☒ 手動（代価入力画面を表示して選択）
- ☐ スキップ（次へ進む）

変動単価の動作：

- ☒ 手動（代価入力画面を表示して選択）
- ☐ スキップ（次へ進む）
- ☐ 0円の場合は確認する

・単価分類

おまかせ積算による置換候補が、代価作成時に単価分類による単価選択を求める歩掛の場合における挙動を設定します。

手動(単価選択画面を表示して選択)	おまかせ積算時に <u>代価作成画面が表示され、単価分類のデータの入力</u> が促される
単価分類の中で最初単価をセットする	おまかせ積算により、単価分類の中で最初に抽出されるデータを選択し、代価置換が行われる
単価分類を含む歩掛はスキップする	おまかせ積算により歩掛は特定されたが、確定されなかったアシスト対象データとなり、！のアイコンに変わる

・数量が0の場合

おまかせ積算による置換候補が、代価作成時に数量0のデータを含む歩掛の場合における挙動を設定します。

※本項目をスキップ(次へ進む)に設定しておまかせ積算を行い歩掛が確定した場合、本来数量が入力されるべき置換されたデータには、**水色付箋**が付きます。**水色付箋**の付いた項目の確認については、後述する項目・付箋を参照下さい。

手動(代価入力画面を表示して選択)	おまかせ積算時に <u>代価作成画面が表示され、数量0のデータの入力</u> が促される
スキップ(次へ進む)	おまかせ積算により、 <u>数量0のまま歩掛確定</u>

・構成内歩掛

おまかせ積算による置換候補が、代価作成時に代価内歩掛の選択を求められる歩掛の場合における挙動を設定します。

手動(代価入力画面を表示して選択)	おまかせ積算時に <u>代価作成画面が表示され、歩掛の選択を促される</u>
スキップ(次へ進む)	おまかせ積算により歩掛は特定されたが、確定されなかったアシスト対象データとなり、！のアイコンに変わる

・変動単価の動作

おまかせ積算による置換候補が、代価作成時に変動単価のデータを含む歩掛の場合における挙動を設定します。

※本項目をスキップ…に設定しておまかせ積算を行い歩掛が確定した場合、本来単価入力されるべき置換されたデータには、**水色付箋**が付きます。**水色付箋**の付いた項目の確認については、後述する項目・付箋を参照下さい。

手動(代価入力画面を表示して選択)		おまかせ積算時に <u>代価作成画面が表示され、変動単価のデータの入力</u> が促される
スキップ(次へ進む)	0円の場合は確認する ＜チェック無し＞	おまかせ積算により歩掛は特定されたが、確定されなかったアシスト対象データとなり、！のアイコンに変わる
	0円の場合は確認する ＜チェック有り＞	おまかせ積算時に <u>代価作成画面が表示され、0円単価のデータの入力</u> が促される

3. おまかせ積算の一覧確認





おまかせ積算起動画面の設定項目終了後に一覧で確認するにチェックを付けていた場合、おまかせ積算終了直後におまかせ積算の一覧確認画面が自動的に表示されますが、工事編集画面上部にある**おまかせ積算**ボタン右の**確認**ボタンをクリックしても呼び出すことができます。

※**おまかせ積算は、設計書記載内容や設定等に影響を受けますので、おまかせ積算後は必ず置き換えられたデータ内容を確認してください。**

おまかせ積算の一覧確認画面には、**おまかせ積算**による未確定代価の置換結果が一覧表示され、置き換えられたデータ内容を確認できるとともに、**計算条件の変更**や**自動で置き換えられたデータの選び直し**、置き換えられなかったデータの追加置き換え等を行えます。

一覧確認画面各データ番号右の**確認**または**アシスト**の欄をクリックしていくことで、置き換えられたデータの内容や特定できなかった計算条件を表示できるとともに、種類欄のアイコンがチェック済のアイコン（代価表のアイコン）に変わります。

※一覧確認画面各データの**説明**欄には、歩掛を照合・特定する際に用いた照合項目（名称／置換履歴／施工コード／施工パッケージ構成比等）等の情報が表示されます。

	おまかせ積算により置換されたデータ(置き換え内容未確認)
	歩掛は特定されたが、計算条件等が特定されず、未確定となったアシスト対象データ
	歩掛が特定されなかった未確定代価
	置き換え内容確認済みのデータ／手入力で置き換えたデータ

・積算入力


おまかせ積算により置換されたデータ選択後、画面上部の**積算入力**をクリックすると歩掛選択画面が表示されますので、置き換えられた歩掛を別の歩掛に選び直すことができます。

おまかせ積算-確認-

☒ おまかせ確認
☒ アシスト可能
☐ 未編集
☐ マニュアル入力

付箋

No	種類	説明	名称	数量	単位	単価金額	金額	明細No.
1	<input type="button" value="確認"/>	<input checked="" type="checkbox"/> 分析データ	掘削	545	m3	966	526,470	施工0001号
2	<input type="button" value="確認"/>	<input checked="" type="checkbox"/> 分析データ	積込(ルース)	545	m3	189	103,005	施工0002号
3	<input type="button" value="確認"/>	<input checked="" type="checkbox"/> 分析データ	路体(築堤)盛土	50	m3	4,666	233,300	施工0003号



歩掛選択

選択方法: 標準
 積算体系: 公共土木 岡山県 2021年09月01日 岡山・旭東 令和2年度
☐ 経費工程に関連する工程のみ表示

国土交通省
 森林整備
 防衛省
 空港土木

施工パッケージ
 R02.04版(東京H31.04)
 R02.04版(東京H31.04)
 R02.10版(東京H31.04)
 R02.04版(東京H31.04)

工種: 400

種別:

種別:

コード	名称
400	【施工パッケージ】
410	【共通工】
412	土工
414	共通工
416	基礎工
418	コンクリート工
430	【河川】
432	河川海岸
434	河川維持
436	砂防
438	地すべり防止工
440	【道路】
442	道路舗装
444	道路付属施設
446	道路維持修繕
448	共同溝工
454	橋梁工
470	その他
489	=====
491	土木工事標準単価
495	土木工事市場単価 ☆
499	=====
001	機械土工 (土砂)

・計算条件

おまかせ積算により置換されたデータ選択後、画面上部の**計算条件**をクリックすると、置換された歩掛の計算条件設定画面が表示されます。

おまかせ積算により選ばれた計算条件を確認できるとともに、計算条件を設定し直すこともできます。

おまかせ積算-確認-

No	種類	説明	名称	数量	単位	単価金額	金額	明細No.
1	確認	分析データ	掘削	545	m3	966	526,470	施工0001号
2	確認	分析データ	積込(ルース)	545	m3	189	103,005	施工0002号
3	確認	分析データ	路体(築堤)盛土	50	m3	4,666	233,300	施工0003号



施工条件設定

閉じる 編集 表示

終了 確定 初期化 施工表 ヘルプ

掘削

【出典】国交省土木工事標準積算基準書令和2年度版(赤本)共通編 【頁】Ⅱ-1-(2)-1

絞り込みを解除 物価単価は再選択が必要です。

条件	入力値	単位
土質	土砂	
施工方法	片切掘削	
岩質	-	
押土の有無	-	
障害の有無	-	
施工数量	-	
火薬使用	-	
破砕片除去の有無	-	
集積押土の有無	-	
復興パッケージ単価の使用	しない	


以下より選択してください




土砂

・確認済み

おまかせ積算により置換されたデータ選択後、画面上部の**確認済み**をクリックするか、置換された該当データの**確認**欄をクリックすると、一覧確認画面の**種類**欄のアイコンが**チェック済のアイコン**（代価表のアイコン）に変わります。

おまかせ積算-確認-									
<div> <div>閉じる</div> <div>終了</div> </div>		<div>編集</div> <div> <div>積算入力</div> <div>計算条件</div> <div>確認済み</div> <div>アシスト</div> </div>			<div>表示</div> <div> <input checked="" type="checkbox"/> おまかせ確認 <input checked="" type="checkbox"/> アシスト可能 <input type="checkbox"/> 未編集 <input type="checkbox"/> マニュアル入力 </div>			<div>付箋</div> <div>付箋</div>	
No		種類	説明	名称	数量	単位	単価金額	金額	明細No.
1	確認	<input checked="" type="checkbox"/>	分析データ	掘削	545	m3	966	526,470	施工0001号
2	確認	<input checked="" type="checkbox"/>	分析データ	積込(ルーズ)	545	m3	189	103,005	施工0002号
3	確認	<input checked="" type="checkbox"/>	分析データ	路体(築堤)盛土	50	m3	4,666	233,300	施工0003号



No		種類	説明	名称	数量	単位	単価金額	金額	明細No.
1				掘削	545	m3	966	526,470	施工0001号
2				積込(ルーズ)	545	m3	189	103,005	施工0002号
3				路体(築堤)盛土	50	m3	4,666	233,300	施工0003号

・アシスト

おまかせ積算時に歩掛は特定されたが、計算条件等が未定のため未確定となったアシスト対象データ選択後、
画面上部のアシストをクリックするか、アシスト対象データのアシスト欄をクリックすると、計算条件等にお
ける未定項目の入力画面が表示されるので、適宜入力して歩掛を確定して下さい。

おまかせ積算-確認-									
<div> <div> </div> <div> </div> <div> </div> <div> </div> <div> </div> </div>		<div> <div>編集</div> <div>表示</div> </div>		<div> <div>設計書</div> <div>付箋</div> </div>		<div> <input checked="" type="checkbox"/> おまかせ確認 <input checked="" type="checkbox"/> アシスト可能 <input type="checkbox"/> 未編集 <input type="checkbox"/> マニュアル入力 </div>			
No		種類	説明	名称	数量	単位	単価金額	金額	明細No.
32	確認	✓	分析データ	型枠	0.2	m2	3,749	749	施工 0029号
33	確認	✓	分析データ	型枠	2	m2	3,749	7,498	施工 0029号
34	アシスト	!	アシスト可	蓋版	82	枚	0	0	施工 0030号
35	アシスト	!	アシスト可	プレキャストL形側溝	10	m	0	0	施工 0032号

計算条件設定

終了

確定

計算表示

参照

施工表

取込PDF

ヘルプ

一位代価

@1@

@3@

絞り込みを解除

条件	入力値	単位
作業区分	据付け	
蓋版の種類	コンクリート製蓋	
規格・仕様	40を超え170kg/枚以下	
時間的制約	無	
昼夜の区分	昼間単価	
施工箇所における補正	なし	

以下より選択してください

据付け

再利用撤去

再利用撤去・据付け

移設時の設置

取込情報

名称

蓋版

数量 : 82 (枚)

条件

1 : 昼間施工

2 : 落ちふた式U型側溝(JIS_A_5372)3種ふた

3 : 300[412×95×500]

4 : 時間的制約なし





5 : -

・設計書

おまかせ積算の一覧確認画面上部の**設計書**をクリックすると、取り込んだ設計書が表示されるとともに、一覧確認画面で選択している項目と連動して、設計書の該当ページが表示されます。

・表示

おまかせ積算の一覧確認画面に表示するデータの種類を設定できます。チェックの付いた項目の種類が一覧に表示されます。

おまかせ確認		おまかせ積算により置換されたデータ(置き換え内容未確認)
アシスト可能		歩掛は特定されたが、計算条件等が特定されず、未確定となったアシスト対象データ
未編集		歩掛が特定されなかった未確定代価
マニュアル入力		手入力で置き換えたデータ

・付箋

おまかせ積算一覧確認画面上部の**付箋**をクリックすると、付箋一覧画面が表示され、おまかせ積算の設定に基づき入力や選択がスキップされた水色付箋の付いたデータが一覧表示され確認できるとともに、付箋一覧機能から修正等を行えます。